



**DREWNO - NASZ ŚWIAT**

TARASY I ELEWACJE



Zdjęcie produktu ma charakter poglądowy i prezentuje tylko wycinek całego produktu. Drewno jest surowcem naturalnym o różnorodnej strukturze, usłojeniu i barwie. W związku z naturalnymi cechami drewna nie ma dwóch identycznych produktów, różnice występują również w obrębie tego samego produktu, co świadczy o naturalnym pochodzeniu produktu.

# Tarasy i elewacje

**JAF Polska to Twój sprawdzony partner w budowie tarasu oraz elewacji. Niewiele jest takich miejsc, gdzie pod jednym dachem znajdziesz i porównasz ze sobą drewno rodzime, egzotyczne, deski z termodrewna, deski kompozytowe oraz elewacje włókno-cementowe. Dobierzesz system montażu niewidocznego i wytrzymałe akcesoria montażowe. Zapraszamy też po profesjonalne środki, które sprawią, że taras i elewacja na długo pozostaną jak nowe lub przywrócą blask zmęczonym powierzchniom.**

Służymy fachowym doradztwem na każdym z etapów, a internetowy Kreator Tarasu oraz Wizualizator Tarasu i Elewacji ułatwią podjęcie przemyślanej decyzji w domowym zaciszu.

W JAF Polska zamówisz m.in.:

- Tarasy drewniane
- Tarasy kompozytowe
- Tarasy z termodrewna
- Akcesoria i chemię
- Elewacje drewniane
- Elewacje z termodrewna
- Podbitki i boazerię





Zdjęcie produktu ma charakter poglądowy i prezentuje tylko wycinek całego produktu. Drewno jest surowcem naturalnym o różnorodnej strukturze, usłojeniu i barwie. W związku z naturalnymi cechami drewna nie ma dwóch identycznych produktów, różnice występują również w obrębie tego samego produktu, co świadczy o naturalnym pochodzeniu produktu.

# Tarasy drewniane

**Drewno to surowiec równie piękny, co wytrzymały. Taras z drewna to ponadczasowa elegancja, którą uzyskano w zgodzie z naturą.**

Tarasy drewniane zyskują na popularności nie tylko wśród miłośników rozwiązań ekologicznych. Drewno połączone z kamieniem, stalą (lub szkłem) to jeden z wiodących trendów urządzania domów i ogrodów. Wpisuje się zarówno w nowoczesny styl architektury minimalistycznej, jak i klasycznej.

Drewniany taras jest miły w dotyku i cieszy oko przez cztery pory roku. Nie nagrzewa się intensywnie, ani nie robi się niebezpiecznie śliski. Poznaj jego zalety i wybierz gatunek drewna dopasowany do swoich potrzeb.



## CUMARU

Równie piękne, co trwałe

Jeden z najtwardszych gatunków Ameryki Łacińskiej. Wyróżnia się wybitną odpornością na ścieranie i uszkodzenia mechaniczne. Może być z powodzeniem stosowany w miejscach narażonych na częsty kontakt z wilgocią. Nie wchłania wody, tłuszczu i brudu. Deski tarasowe Cumaru to atrakcyjna cenowo podróż przez odcienie brązu — od jasnego, przez bursztynowy, po mahoniowy.

### Dostępne profile:

21x145 mm

### Trwałość:



## IPE

Twardy taras dla pokoleń

Czekoladowe deski skrywają w sobie oleiste i stabilne wymiarowo drewno z Ameryki Południowej. To jeden z najtwardszych gatunków na świecie. Ipe może się również pochwalić najwyższą klasą odporności na działanie ognia — porównywalną do stali zbrojeniowej. Kolory poszczególnych desek różnią się odcieniem. Ich wspólną cechą jest mała liczba sęków i błyszcząca powierzchnia.

### Dostępne profile:

21x145 mm

### Trwałość:



Zdjęcie produktu ma charakter poglądowy i prezentuje tylko wycinek całego produktu. Drewno jest surowcem naturalnym o różnorodnej strukturze, usłojeniu i barwie. W związku z naturalnymi cechami drewna nie ma dwóch identycznych produktów, różnice występują również w obrębie tego samego produktu, co świadczy o naturalnym pochodzeniu produktu.





Zdjęcie produktu ma charakter poglądowy i prezentuje tylko wycinek całego produktu. Drewno jest surowcem naturalnym o różnorodnej strukturze, usłojeniu i barwie. W związku z naturalnymi cechami drewna nie ma dwóch identycznych produktów, różnice występują również w obrębie tego samego produktu, co świadczy o naturalnym pochodzeniu produktu.



## BAMBUS CTECH

Egzotyczne, ekologiczne i ceramicznie zaimpregnowane

Koniakowa barwa przywodzi na myśl termodrewno, jednak bambus legitymuje się wyższą wytrzymałością biologiczną. Może się pochwalić również bardzo wysoką gęstością i twardością. Cząsteczki CeramiX® tworzą skuteczną barierę przed bakteriami, grzybami oraz czynnikami zewnętrznymi. Jeszcze żadna inna firma nie wdrożyła u siebie takiej metody impregnacji ceramicznej.

### Dostępne profile:

20x137mm, 20x155 mm

### Trwałość:



## BANGKIRAI

Ambasador egzotyki

Renomowany gatunek znany na całym świecie. Jego niekwestionowane zalety to wrodzona twardość i wytrzymałość na niekorzystne warunki atmosferyczne. Wykazuje naturalnie wysoką odporność na biodegradację, w tym stałe działanie wody morskiej. Pochodzące z Azji deski cechuje elegancji i klasyczny wygląd. Pancerny taras z prawdziwego drewna w stonowanych odcieniach brązu.

### Dostępne profile:

21x145 mm, 25x145 mm

### Trwałość:



Zdjęcie produktu ma charakter poglądowy i prezentuje tylko wycinek całego produktu. Drewno jest surowcem naturalnym o różnorodnej strukturze, usłojeniu i barwie. W związku z naturalnymi cechami drewna nie ma dwóch identycznych produktów, różnice występują również w obrębie tego samego produktu, co świadczy o naturalnym pochodzeniu produktu.





## ANGELIM AMARGOSO

Niepowtarzalny kolor i wytrzymałość

Niebywale piękny kolor i imponujące parametry użytkowe. Przedstawiamy afrykańskie drewno, które góruje nad europejskimi gatunkami. Ciężkie, ale bardzo twarde i bardzo wytrzymałe. Dzięki wrodzonej zawartości krzemu nie strasze mu pleśń, grzyb, duża wilgoć, a nawet słona woda morską. Kusi intensywną barwą, trwałością oraz lśniącą powierzchnią desek.

### Dostępne profile:

21x145 mm

### Trwałość:



## DAGLEZJA

Wysoka siostra modrzewia

Jedno z najwyższej rosnących drzew (aż do 100 m), a zarazem jeden z najbardziej stabilnych wymiarowo gatunków iglastych. Dobra alternatywa dla Modrzewia Syberyjskiego pod względem wyglądu, jak i trwałości. Struktura rocznych przyrostów objawia się unikatowym usłojeniem widocznym na powierzchni desek. Oferowane drewno to europejski gatunek pochodzący z naszych własnych dostaw. Przyjazna w obróbce, zalecane olejowanie.

### Dostępne profile:

26x140 mm

### Trwałość:



Zdjęcie produktu ma charakter poglądowy i prezentuje tylko wycinek całego produktu. Drewno jest surowcem naturalnym o różnorodnej strukturze, usłojeniu i barwie. W związku z naturalnymi cechami drewna nie ma dwóch identycznych produktów, różnice występują również w obrębie tego samego produktu, co świadczy o naturalnym pochodzeniu produktu.



## ŚWIERK SUROWY

Przyjaciół obróbki i barwienia

Wysokiej jakości deska tarasowa z drzewa iglastego, które przywieziono z najchłodniejszych obszarów Europy. Posiada kremowy kolor oraz niewielkie sęki. Drewno bogate w żywicę, lecz wymagające dodatkowego zabezpieczenia. Idealnie nadaje się do malowania. Sposób na naturalny taras z drewna w bardzo przystępnej cenie. Posiadamy również deski wstępnie impregnowane.

### Dostępne profile:

28x145 mm

### Trwałość:



## TERMOJESION (THERMO JESION)

Ekskluzywna barwa i parametry

Profesjonalnie przeprowadzony proces termowania sprawia, że europejskie gatunki drewna stają się bardziej trwałe. Jesion poddany obróbce termicznej jest nie tylko bardziej wytrzymały na warunki atmosferyczne, stabilny wymiarowo, ale przede wszystkim urzekająco piękny. Luksusowy taras o szlachetnej koniakowej barwie.

### Dostępne profile:

21x120 mm, 21x135 mm

### Trwałość:



Zdjęcie produktu ma charakter poglądowy i prezentuje tylko wycinek całego produktu. Drewno jest surowcem naturalnym o różnorodnej strukturze, usłojeniu i barwie. W związku z naturalnymi cechami drewna nie ma dwóch identycznych produktów, różnice występują również w obrębie tego samego produktu, co świadczy o naturalnym pochodzeniu produktu.





## TERMOSOSNA (THERMO SOSNA)

Sosna sośnie nie równa

Powitajmy sosnę nowej ery. Termososna to drewno sosnowe, które zostało poddane obróbce termicznej i tym samym pozbawione wycieków żywicznych. Dzięki temu sosna staje się odporna na biodegradację, stabilna wymiarowo, a jej właściwości izolacyjne rosną o aż 25%. Drewno posiada ciepły karmelowy odcień z wyrazistymi sękami. Deski nie potrzebują dodatkowej konserwacji.

### Dostępne profile:

26x117 mm

### Trwałość:



## TERMOŚWIERK (THERMO ŚWIERK)

Świerk, jakiego nie znacie

Przedstawiamy świerk w zupełnie nowej, ulepszonej odsłonie. Thermoświerk to drewno świerkowe, które przeszło profesjonalny proces termowania. W efekcie może pochwalić się znakomitą stabilnością wymiarową, odpornością na biodegradację, a jego parametry izolacyjne wzrosły aż o 25%. Thermoświerk został również raz na zawsze pozbawiony żywicy, więc nie musimy martwić się lepкими wyciekami. Posiada przyjemny dla oka kremowy kolor oraz niewielkie sęki. Deski nie potrzebują dodatkowej konserwacji.

### Dostępne profile:

26x140 mm

### Trwałość:



Zdjęcie produktu ma charakter poglądowy i prezentuje tylko wycinek całego produktu. Drewno jest surowcem naturalnym o różnorodnej strukturze, usłojeniu i barwie. W związku z naturalnymi cechami drewna nie ma dwóch identycznych produktów, różnice występują również w obrębie tego samego produktu, co świadczy o naturalnym pochodzeniu produktu.



### UWAGA:

Termowanie można prowadzić na wiele różnych sposobów i dla różnych gatunków drewna. Niestety nie wszystkie z nich są znormalizowane oraz zgodne z opatentowaną metodą produkcji ThermoWood, a co za tym idzie — nie gwarantują tych samych efektów.

Najwyższą jakość produktów w JAF Polska rozpoznasz po znaku towarowym ThermoWood®. Znak ten jest zarejestrowaną własnością International ThermoWood Association (ITWA), a Lunawood jednym z jego oficjalnych założycieli. Wybierz z nami to, co pewne i sprawdzone.

Powyższa informacja dotyczy sosny thermo od Lunawood.

GATUNEK	TRWAŁOŚĆ
CUMARU	■■■■■
IPE	■■■■■
BAMBUS CTECH	■■■■■
TERMOJESION	■■■■■
BANGKIRAI	■■■■■
TERMOSOSNA	■■■■■
TERMOŚWIERK	■■■■■
ANGELIM AMARGOSO	■■■■■
DAGLEZJA	■■■■■
ŚWIERK SUROWY	■■■■■

Firma JAF Polska Sp. z o.o. oświadcza, że deska profilowana/ryflowana (tarasowa) nie jest przeznaczona do trwałego wbudowania w obiektach budowlanych i tym samym nie jest produktem budowlanym w rozumieniu rozporządzenia nr 305/2011. Deska profilowana/ryflowana (tarasowa) jest produktem drzewnym ogólnego przeznaczenia do stosowania np. w ogrodach i tam, gdzie nie są wymagane odpowiednie zezwolenia budowlane np. ławki, donice, ogrodzenia, podesty nie związane trwale z gruntem i budynkiem i in. Deska wykonana jest z drewna naturalnego, w jej produkcji nie zostały użyte żadne środki chemiczne zmieniające w jakikolwiek jej skład lub parametry lub powodujące szkodliwość dla człowieka lub środowiska. Deska profilowana/ryflowana (tarasowa) jest półfabrykatem przeznaczonym do dalszej obróbki (pilowanie, szlifowanie, wykańczanie itp.).



Zdjęcie produktu ma charakter poglądowy i prezentuje tylko wycinek całego produktu. Drewno jest surowcem naturalnym o różnorodnej strukturze, usłojeniu i barwie. W związku z naturalnymi cechami drewna nie ma dwóch identycznych produktów, różnice występują również w obrębie tego samego produktu, co świadczy o naturalnym pochodzeniu produktu.





Zdjęcie produktu ma charakter poglądowy i prezentuje tylko wycinek całego produktu, nie prezentuje wzoru i struktury całego produktu. W związku z naturalnymi cechami drewna, zawartego w składzie produktu, nie ma dwóch identycznych produktów (np. w zakresie koloru, struktury i wzoru), różnice występują również w obrębie tego samego produktu.




# Tarasy kompozytowe

**Co jeśli chcesz cieszyć się wyglądem drewnianego tarasu, a nie masz czasu dbać o jego regularną konserwację?  
Z pomocą nadchodzi taras kompozytowy.**

Deska kompozytowa to sprawdzony przepis na bezproblemowy w utrzymaniu taras o estetycznym wyglądzie. Odporny na niekorzystne warunki pogodowe, działanie wody, grzyby, pleśń oraz promieniowanie UV.

Taras kompozytowy jest wygodny w utrzymaniu, jak i układaniu. Wystarczy zaopatrzyć się w odpowiedni niewidoczny system montażu. Natomiast do cięcia posłużą tradycyjne narzędzia do drewna. To pewny i wygodny wybór na lata.



## SILVADEC ELEGANCE

Pełne deski, pełna satysfakcja

Silvadec Elegance to pełne i antypoślizgowe deski tarasowe. Nie posiadają komór, więc w ich wnętrzu nie zalega woda. Przekłada się to na zwiększoną wytrzymałość na uszkodzenia oraz odporność na niekorzystne warunki atmosferyczne. Zawartość desek to w 2/3 naturalna mączka włókien drzewnych oraz w 1/3 polietylen o wysokiej gęstości. Made in France.

### Dostępne wykończenia:

gładkie, ryflowane, strukturyzowane

### Wymiary pojedynczej deski tarasowej:

23x138/180x4000/6000 mm



## SILVADEC ATMOSPHERE

Dobra atmosfera na lata

Silvadec Atmosphere to eleganckie koekstrudowane deski tarasowe o pełnym przekroju. W składzie znajdziemy połączenie mączki drzewnej i HDPE, bez PCV. Nie zagraża im woda, ani promieniowanie UV. Odporne m.in. na zarysowania oraz zmienne warunki pogodowe. Deski mogą pochwalić się wzorowymi walorami antypoślizgowymi klasy R12 i R13. Made in France.

### Dostępne wykończenia:

szczotkowane

### Wymiary pojedynczej deski tarasowej:

23x138/180x4000 mm



Zdjęcie produktu ma charakter poglądowy i prezentuje tylko wycinek całego produktu, nie prezentuje wzoru i struktury całego produktu. W związku z naturalnymi cechami drewna, zawartego w składzie produktu, nie ma dwóch identycznych produktów (np. w zakresie koloru, struktury i wzoru), różnice występują również w obrębie tego samego produktu.



## GARDIN PREMIUM BY SILVA

Deska pełna zalet

Francuska lita deska WPC, w topowej technologii koekstruzji z pogrubioną warstwą polimeru, dzięki czemu sprawdzi się w prywatnych rezydencjach, jak i intensywnie eksploatowanych inwestycjach. Antypoślizgowość powierzchni klasy R12 jest idealna do stosowania przy basenach i na pomostach. Dzięki luksusowemu cieniowaniu, światło codziennie będzie odkrywać jej nowe odcienie. Delektuj się nimi pijąc kawę na tarasie.

Deski Gardin Premium by Silva można układać bez spadku.

### Wymiary pojedynczej deski tarasowej:

21x150x4000 mm



## GARDIN DECO X

Jakość i wygląd do potęgi X

Deski tarasowe WPC klasy premium, jakich na polskim rynku jeszcze nie było! W państwa ręce oddajemy najbardziej zaawansowany kompozyt trzeciej generacji. Z połączenia zaawansowanej technologii i elitarniej jakości powstały deski Gardin DECO ze znakiem X. Poczuj moc tarczy X-SHIELD – efekt 9 etapów produkcji, chroniący kolor i powierzchnię desek.

### Wymiary pojedynczej deski tarasowej:

22x145x3000/4000 mm



Zdjęcie produktu ma charakter poglądowy i prezentuje tylko wycinek całego produktu, nie prezentuje wzoru i struktury całego produktu. W związku z naturalnymi cechami drewna, zawartego w składzie produktu, nie ma dwóch identycznych produktów (np. w zakresie koloru, struktury i wzoru), różnice występują również w obrębie tego samego produktu.





## GARDIN DECO 2.0

Dopracowane w każdym calu



Nowa kolekcja DECO 2.0 to druga generacja kompozytów WPC Co-EX. Łączy w sobie trwałość intensywnego koloru z głębszą strukturą i jeszcze lepszymi komponentami. Lepsze komponenty, lepszy wygląd, austriacka jakość.

### Wymiary pojedynczej deski tarasowej:

22x145x3000/4000 mm



## GARDIN NATUR

Efektowne z natury

Wytrzymała konstrukcja została zwieńczona rysunkiem drewna. Realistyczna powierzchnia to efekt zastosowania innowacyjnej technologii 3D oraz mieszania barwników. Opatentowany sposób wytłaczania formuje twardszą, głębszą i estetyczną strukturę o walorach antypoślizgowych. Możliwość wyboru strony z usłojeniem lub ryflowanej.

### Wymiary pojedynczej deski tarasowej:

23x146x3000/4000 mm



Zdjęcie produktu ma charakter poglądowy i prezentuje tylko wycinek całego produktu, nie prezentuje wzoru i struktury całego produktu. W związku z naturalnymi cechami drewna, zawartego w składzie produktu, nie ma dwóch identycznych produktów (np. w zakresie koloru, struktury i wzoru), różnice występują również w obrębie tego samego produktu.



## GARDIN PLUS 2.0

Jakość z plusem

Wysokie parametry techniczne zawdzięcza unikalnej 6-komorowej konstrukcji z grubymi ściankami, a także wysokiej stabilności rozmiarowej i kolorystycznej. Gardin Plus dają możliwość wyboru strony układania pomiędzy drobnym i grubym ryflowaniem. Powierzchnia ułatwia odprowadzenie wody oraz podnosi bezpieczeństwo.

### Wymiary pojedynczej deski tarasowej:

23x146x3000/4000 mm







Zdjęcie produktu ma charakter poglądowy i prezentuje tylko wycinek całego produktu. Drewno jest surowcem naturalnym o różnorodnej strukturze, usłojeniu i barwie. W związku z naturalnymi cechami drewna nie ma dwóch identycznych produktów, różnice występują również w obrębie tego samego produktu, co świadczy o naturalnym pochodzeniu produktu.



# Elewacje drewniane

**Drewniane elewacje stały się elegancką i prestiżową wizytówką nowoczesnych budynków w centrach miast oraz domów z modnych dzielnic podmiejskich.**

Elewacja z drewna idealnie wpisuje się w tradycyjny, minimalistyczny, jak i skandynawski styl budownictwa. W nowoczesnej architekturze drewniana elewacja jest łączona z industrialnymi materiałami, takimi jak metal i szkło.



## TERMOŚWIERK

Thermo świerk

Termowany świerk posiada łagodniejsze sęki niż Termososna, natomiast równie wysoką jakość. Drewno zostało pozbawione nadmiaru wilgoci i żywicy. W zamian zyskało znakomitą stabilność wymiarową oraz odporność na zmienne warunki atmosferyczne. Może zatem pochwalić się kompletem zalet drewna termowanego. Deski nietoksyczne i ekologiczne.

### Dostępne różne profile w wymiarach:

19x140 mm, 19x142mm, 26x142 mm, 32x140 mm



## TERMOSOSNA

Thermo sosna

Drewno sosnowe, które zostało poddane obróbce termicznej i pozbawione wycieków żywicznych. Dzięki temu jest znacznie wytrzymalsze, stabilne wymiarowo, a jego właściwości izolacyjne wzrosły o aż 25%. Posiada ciepły karmelowy odcień z wyrazistymi sękami. Brytyjskie badania dowodzą, iż uszlachetnione w ten sposób drewno jest odporne na biodegradację nawet do 30 lat. Piękna i trwała elewacja — bez dodatkowej konserwacji.

### Dostępne różne profile w wymiarach:

19x117 mm, 20x92 mm, 26x92 mm, 20x140 mm, 26x68 mm, 32x68 mm, 42x42 mm, 42x68 mm



Zdjęcie produktu ma charakter poglądowy i prezentuje tylko wycinek całego produktu. Drewno jest surowcem naturalnym o różnorodnej strukturze, usbojeniu i barwie. W związku z naturalnymi cechami drewna nie ma dwóch identycznych produktów, różnice występują również w obrębie tego samego produktu, co świadczy o naturalnym pochodzeniu produktu.



## TERMOJESION

Thermo jesion

Profesjonalnie przeprowadzony proces termowania sprawia, że europejskie gatunki drewna stają się bardziej trwałe. Jesion poddany obróbce termicznej jest nie tylko bardziej wytrzymały na warunki atmosferyczne, stabilny wymiarowo, ale przede wszystkim urzekająco piękny. Luksusowa elewacja o szlachetnej koniakowej barwie.

### Dostępne różne profile w wymiarach:

20x120 mm, 21x135 mm

### UWAGA:

Termowanie można prowadzić na wiele różnych sposobów i dla różnych gatunków drewna. Niestety nie wszystkie z nich są znormalizowane oraz zgodne z opatentowaną metodą produkcji ThermoWood, a co za tym idzie — nie gwarantują tych samych efektów.

Najwyższą jakość produktów w JAF Polska rozpoznasz po znaku towarowym ThermoWood®. Znak ten jest zarejestrowaną własnością International ThermoWood Association (ITWA), a Lunawood jednym z jego oficjalnych założycieli. Wybierz z nami to, co pewne i sprawdzone.

Powyższa informacja dotyczy sosny thermo od Lunawood.





## CEDR

Western Red Cedar

Cedr to gatunek drewna, który pierwotnie z dumą porastał zbocza Himalajów. Odnacza się naturalnie wysoką odpornością na działanie czynników biologicznych oraz wysoką stabilnością wymiarową. Elewacja z drewna cedrowego poprawia też odczuwalnie właściwości izolacyjne budynku. Kolor poszczególnych desek przechodzi od beżu do ciemnego brązu. Drewno efektowne i wytrzymałe. Przyjazne w barwieniu, jak i obróbce.

### Dostępne różne profile w wymiarach:

17x85 mm, 17x90 mm



## OKOUME

Lekkie drewno pochodzenia afrykańskiego o jednolitym usłojeniu. Subtelny łososiowy odcień desek doskonale prezentuje się na elewacjach nowoczesnych osiedli, jak i klasycznych domów jednorodzinnych. Swoim wyglądem zawsze przyciąga spojrzenia. Gatunek wytrzymały oraz stabilny wymiarowo. Znakomicie izoluje i wycisza. Ze względu na swoje walory jest chętnie wykorzystywane do budowy jachtów oraz łodzi. Przyjazne w obróbce, jak i barwieniu. Deski wymagają zabezpieczenia środkami impregnującymi z każdej strony.

### Dostępne różne profile w wymiarach:

15x145 mm



Zdjęcie produktu ma charakter poglądowy i prezentuje tylko wycinek całego produktu. Drewno jest surowcem naturalnym o różnorodnej strukturze, usłojeniu i barwie. W związku z naturalnymi cechami drewna nie ma dwóch identycznych produktów, różnice występują również w obrębie tego samego produktu, co świadczy o naturalnym pochodzeniu produktu.



## MERANTI

Meranti pochodzi z egzotycznych terenów dalekiej Azji Południowo-Wschodniej. Mieni się w kolorach od piaskowego do ciemnoczerwonego. Ubarwieniem może przypominać mahoń. Drewniana elewacja chroni budynek przed uszkodzeniami mechanicznymi i ogranicza straty ciepła. Jest również dobrym izolatorem akustycznym. Znakomicie chłonie farby oraz lakiery. Gatunek stosowany jako drewno budowlane, a na polskim rynku popularny w postaci stolarki okiennej. Deski wymagają zabezpieczenia środkami impregnującymi z każdej strony.

### Dostępne różne profile w wymiarach:

15x145 mm, 22x70 mm



## DAGLEZJA

Jedno z najwyższych rosnących drzew (aż do 100 m), a zarazem jeden z najbardziej stabilnych wymiarowo gatunków iglastych. Dobra alternatywa dla Modrzewia Syberyjskiego pod względem wyglądu, jak i trwałości. Struktura rocznych przyrostów objawia się unikatowym usłojeniem widocznym na powierzchni desek. Oferowane drewno to europejski gatunek pochodzący z naszych własnych dostaw. Daglezę pozyskujemy wyłącznie z kontrolowanych i zrównoważonych plantacji z certyfikatem PEFC. Przyjazna w obróbce, zalecane olejowanie.

### Dostępne różne profile w wymiarach:

19x142 mm, 26x68 mm



Zdjęcie produktu ma charakter poglądowy i prezentuje tylko wycinek całego produktu. Drewno jest surowcem naturalnym o różnorodnej strukturze, usłojeniu i barwie. W związku z naturalnymi cechami drewna nie ma dwóch identycznych produktów, różnice występują również w obrębie tego samego produktu, co świadczy o naturalnym pochodzeniu produktu.



## ŚWIERK

Naturalne drewno w przystępnej cenie. Idealne do domów w stylu skandynawskim lub podbitek. Świerk ma kremowy kolor oraz niewielkie sęki. Wysokiej jakości deski pochodzą z mroźnych obszarów Europy Północnej i Środkowej. Dobrze nadają się do malowania. Drewno bogate w żywicę, czyli naturalny impregnat. Przy stosowaniu na zewnątrz wymaga dodatkowego zabezpieczenia. Posiadamy też deski wstępnie impregnowane.

### **Dostępne różne profile w wymiarach:**

13x121 mm, 14x121 mm, 18x146 mm, 19x121 mm, 19x146 mm,  
21x70 mm, 21x95 mm, 21x120 mm, 21x145 mm, 21x170 mm,  
21x195 mm, 22,5x121 mm, 22x121 mm, 24x68 mm, 24x146 mm,  
28x70 mm, 28x146 mm, 28,5x146 mm

**Niektóre profile dostępne w malowaniu fabrycznym.**

Zdjęcie produktu ma charakter poglądowy i prezentuje tylko wycinek całego produktu. Drewno jest surowcem naturalnym o różnorodnej strukturze, usłojeniu i barwie. W związku z naturalnymi cechami drewna nie ma dwóch identycznych produktów, różnice występują również w obrębie tego samego produktu, co świadczy o naturalnym pochodzeniu produktu.





Zdjęcie produktu ma charakter poglądowy i prezentuje tylko wycinek całego produktu. Drewno jest surowcem naturalnym o różnorodnej strukturze, usłojeniu i barwie. W związku z naturalnymi cechami drewna nie ma dwóch identycznych produktów, różnice występują również w obrębie tego samego produktu, co świadczy o naturalnym pochodzeniu produktu.





Zdjęcie produktu ma charakter poglądowy i prezentuje tylko wycinek całego produktu. Drewno jest surowcem naturalnym o różnorodnej strukturze, usłojeniu i barwie. W związku z naturalnymi cechami drewna nie ma dwóch identycznych produktów, różnice występują również w obrębie tego samego produktu, co świadczy o naturalnym pochodzeniu produktu.

# Elewacje kompozytowe Silvadec

**Koekstrudowane deski elewacyjne produkowane we Francji i Niemczech. Wykonane z najwyższej jakości drewna kompozytowego, bez PCV. Zachwycają jednoodnie trwałym kolorem oraz aż 25 letnią gwarancją. Dostępne w dwóch szerokościach: 87 mm i 180 mm.**

Silvadec to pierwsza, a zarazem największa firma w Europie, zajmująca się produkcją drewna kompozytowego. Zawartość desek składa się w 2/3 z mączki drzewnej i w 1/3 z polietylenu HDPE. Przewaga naturalnego drewna w składzie ogranicza nagrzewanie się latem oraz zapewnia lepszą termoizolację wewnątrz. Nie grożą im też nadmierne naprężenia. Produkt w 100% zdatny do recyklingu. Ładny, praktyczny i miły w dotyku.



# Wizualizator Tarasu i Elewacji

Poznaj internetowe narzędzie służące do porównywania ze sobą kolorów, gatunków oraz powierzchni. Za jego pomocą można bezpłatnie zwizualizować, jak wybrana deska będzie wyglądać ułożona na dużej powierzchni. Dla większego realizmu ustawimy nawet kolor tynku, aby dopasować go do posiadanego w rzeczywistości otoczenia. W końcu liczy się każdy szczegół.

## Mnogość możliwości wizualizacji:

- Tarasy drewniane i z termodrewna
- Tarasy kompozytowe
- Elewacje drewniane i z termodrewna
- Elewacje włókno-cementowe
- Różne profile elewacji
- Powierzchnie desek
- Kolor budynku

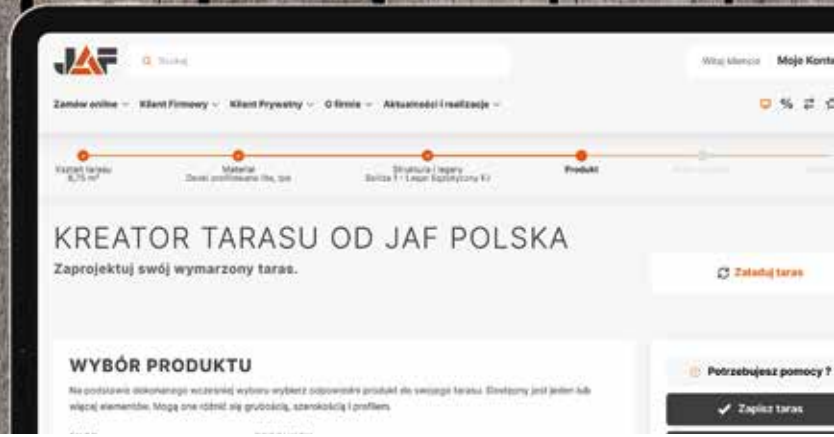
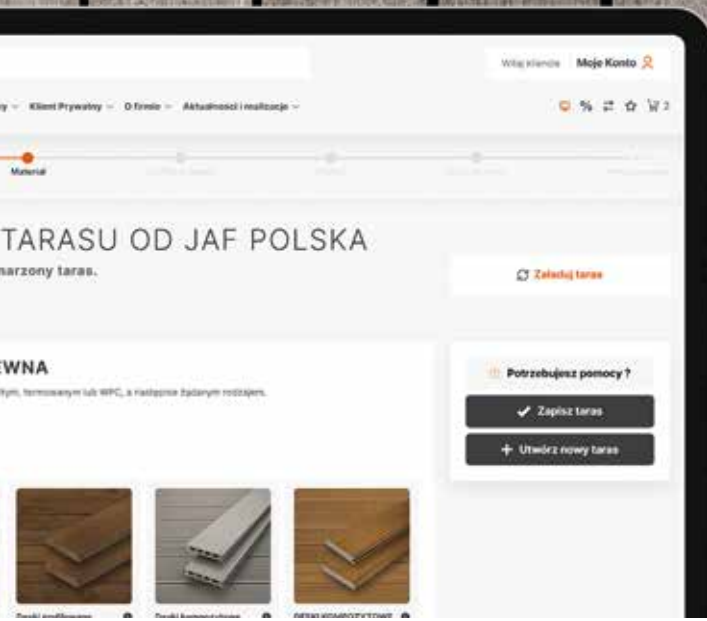
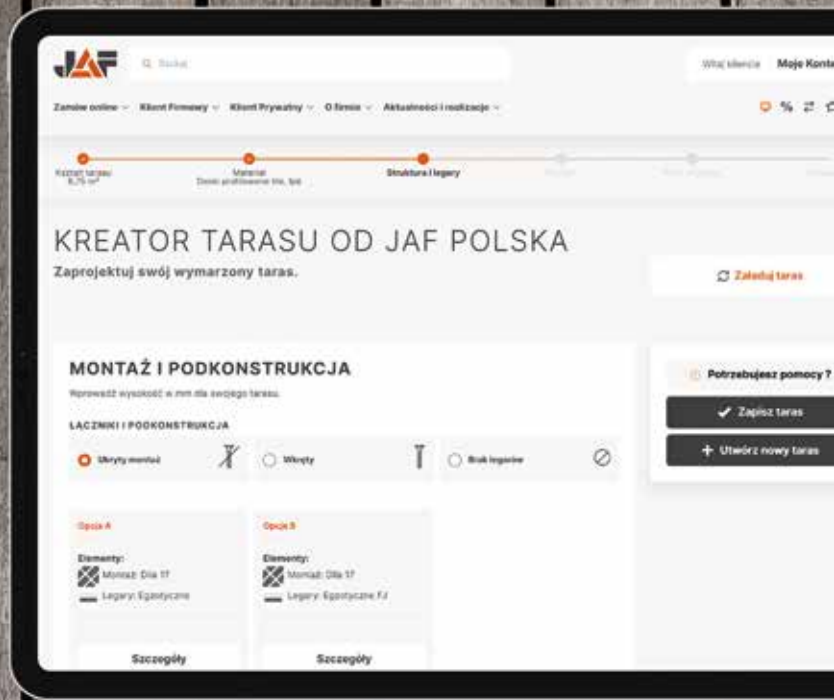
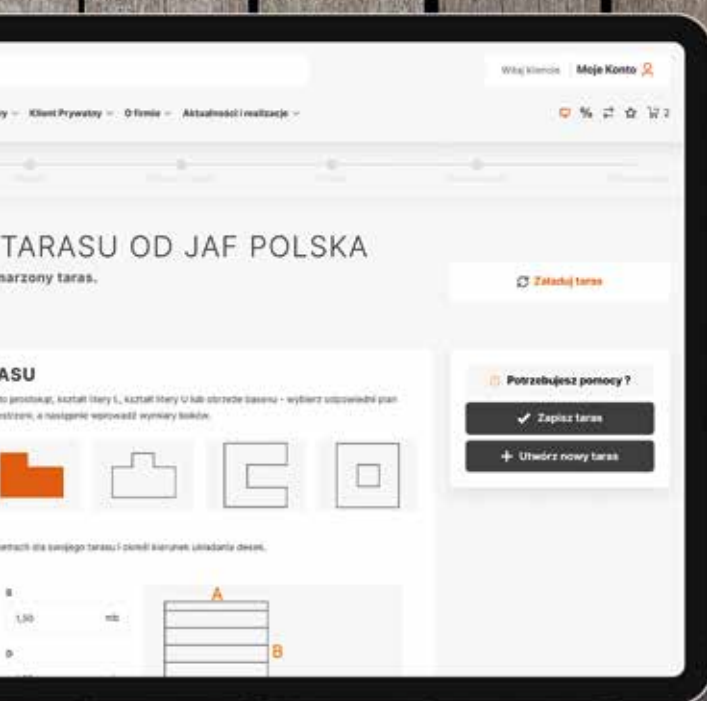
## ZOBACZ, JAK BĘDZIE WYGLĄDAŁ TWÓJ DOM

Znajdź swój styl i wybierz  
idealnie pasujący gatunek.

Zobacz na  
[www.jaf-tarasy.pl](http://www.jaf-tarasy.pl)



Zdjęcie produktu ma charakter poglądowy i prezentuje tylko wycinek całego produktu. Drewno jest surowcem naturalnym o różnorodnej strukturze, usłojeniu i barwie. W związku z naturalnymi cechami drewna nie ma dwóch identycznych produktów, różnice występują również w obrębie tego samego produktu, co świadczy o naturalnym pochodzeniu produktu.



Zdjęcie produktu ma charakter poglądowy i prezentuje tylko wycinek całego produktu. Drewno jest surowcem naturalnym o różnorodnej strukturze, usłojeniu i barwie. W związku z naturalnymi cechami drewna nie ma dwóch identycznych produktów, różnice występują również w obrębie tego samego produktu, co świadczy o naturalny



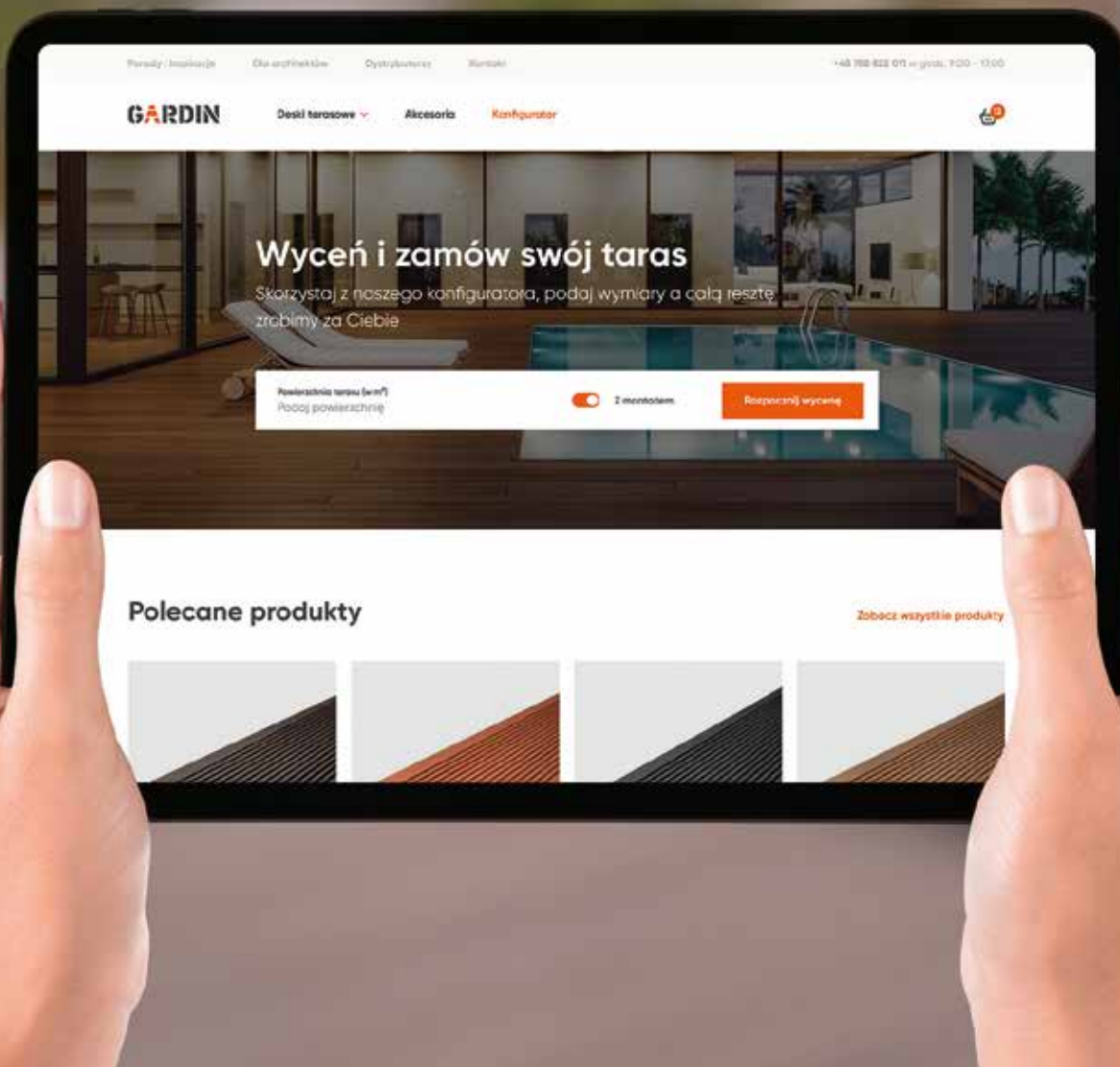
# Kreator Tarasu

**Przedstawiamy sposób, aby zaprojektować i orientacyjnie wycenić taras online. Oprócz ograniczenia odpadów z drewna, otrzymujemy szczegółową instrukcję instalacji. Montaż w oparciu o wytyczne kreatora pomaga uniknąć kosztownych błędów konstrukcyjnych. Wykonane projekty zostają zapisane w systemie. Możemy do nich wrócić w dowolnym momencie, żeby spróbować z alternatywnym układem lub innymi materiałami.**

Kreator jest zupełnie bezpłatny i służy do uzyskania ogólnej informacji o kosztach i planowaniu. Przedstawione obliczenia mają charakter szacunkowy. Projekt oraz kosztorys należy dla pewności potwierdzić z naszym ekspertem.

## Zalety pracy z kreatorem:

- Czynny 24h
- Orientacyjna wycena tarasu
- Kalkuluje tarasy o nietypowych kształtach
- Sugeruje optymalne rozwiązania
- Tworzy spersonalizowaną instrukcję montażu
- Przyspiesza proces planowania



Zdjęcie produktu ma charakter poglądowy i prezentuje tylko wycinek całego produktu. Drewno jest surowcem naturalnym o różnorodnej strukturze, usłojeniu i barwie. W związku z naturalnymi cechami drewna nie ma dwóch identycznych produktów, różnice występują również w obrębie tego samego produktu, co świadczy o naturalnym pochodzeniu produktu.

# Gardin.pl

Błyskawiczny kalkulator tarasu i internetowy sklep w jednym. Tutaj wycenisz oraz zamówisz deski kompozytowe z naszego asortymentu. Bez wychodzenia z domu i o dowolnej porze. Wystarczy, że wpiszesz powierzchnię tarasu w m<sup>2</sup> i podasz jego kształt. Teraz wybierz deski, a strona sama podpowie (i policzy) optymalne klipsy oraz legary. Do wyboru dostawa, a nawet usługa montażu! Korzystamy wyłącznie z usług sprawdzonych i doświadczonych montażystów.

## Wycen i zamów taras w jednym miejscu:

- Szybka i łatwa kalkulacja
- Płatności online
- Sprawna dostawa
- Montaż na terenie całego kraju

Oszczędzaj czas z [www.gardin.pl](http://www.gardin.pl)



# Chemia i akcesoria

Nieimpregnowane drewno z czasem blaknie i pokrywa się srebrzystą patyną. Jest to oznaka zdrowia oraz efekt naturalnego procesu starzenia się, który nie ma negatywnego wpływu na walory użytkowe oraz parametry techniczne. Jeśli chcemy zachować intensywną barwę – wskazana jest regularna impregnacja.

Dlatego, żeby jak najdłużej cieszyć się zdrowym i pięknym tarasem oraz elewacją, zalecamy korzystanie z profesjonalnych produktów do pielęgnacji drewna. Posiadamy również szeroką gamę akcesoriów montażowych, które pozwalają wydłużyć żywotność konstrukcji.



Zdjęcie produktu ma charakter poglądowy i prezentuje tylko wycinek całości produktu, nie prezentuje koloru, wzoru i struktury całego produktu. W związku z cechami produktu, nie ma dwóch identycznych produktów (np. w zakresie koloru, struktury i wzoru), różnice występują również w obrębie tego samego produktu.



Zdjęcie produktu ma charakter poglądowy i prezentuje tylko wycinek całego produktu. Drewno jest surowcem naturalnym o różnorodnej strukturze, usłojeniu i barwie. W związku z naturalnymi cechami drewna nie ma dwóch identycznych produktów, różnice występują również w obrębie tego samego produktu, co świadczy o naturalnym pochodzeniu produktu.

# Uniepalnianie drewna

## Malowanie i NRO

Zabezpiecz drewno przed niszczącym działaniem ognia. Skorzystaj z usługi malowania maszynowego w JAF Polska, która łączy jednolity kolor z impregnacją trudnopalną NRO. Zamiast malować na miejscu i zastanawiać się nad finalnym efektem – wybierasz gotowy kolor z palety. Zyskujesz w ten sposób równomierne krycie oraz oszczędność czasu.

Lazura chroni drewno przed wymywaniem impregnatu oraz szarzeniem pod wpływem promieni UV. Pomalowane elementy spełniają te same normy, co drewniane zabawki dla dzieci. Są ekologiczne oraz w 100% bezpieczne dla człowieka.

Usługa dotyczy materiałów zakupionych w JAF Polska: tarasów i elewacji z modrzewia syberyjskiego oraz świerku, łąt, drewna konstrukcyjnego C24, KVH oraz BSH.

### Klasy niepalności

- o B-s2d0

### Dostępne warianty

- o 7 kolorów lazury
- o Impregnacja trudnopalna NRO
- o 2 w 1 (impregnacja + malowanie)





Zdjęcie produktu ma charakter poglądowy i prezentuje tylko wycinek całego produktu. Drewno jest surowcem naturalnym o różnorodnej strukturze, usłojeniu i barwie. W związku z naturalnymi cechami drewna nie ma dwóch identycznych produktów, różnice występują również w obrębie tego samego produktu, co świadczy o naturalnym pochodzeniu produktu.

# DREWNO - NASZ ŚWIAT

## JAF Polska Sp. z o.o.

### **POZNAŃ**

**Robakowo**, ul. Szkolna 62 D, 62-023 Robakowo

T: +48 61 814 41 13, [info@jaf-polska.pl](mailto:info@jaf-polska.pl)

### **WARSZAWA**

**Małopole**, ul. Graniczna 25, 05-252 Małopole

T: +48 22 220 99 09, [warszawa@jaf-polska.pl](mailto:warszawa@jaf-polska.pl)

Dokument został opracowany przy użyciu zaawansowanych technik drukowania. Należy jednak mieć świadomość, że jest to jedynie wydruk, w który nie jesteśmy w stanie w pełni oddać rzeczywistego koloru produktu. Prezentowane w opracowaniu produkty to produkty poglądowe. Dostępność produktów prezentowanych w opracowaniu zmienia się, co może skutkować tym, że w momencie zapoznawania się przez Państwa z niniejszym opracowaniem dany produkt nie będzie już dostępny w naszej sprzedaży. Niniejsze opracowanie nie stanowi oferty w rozumieniu Kodeksu cywilnego.